




# Lista de materiales de cuarto grado ciclo lectivo 2025

¡Reciclamos lo que nos quedó del año pasado!

Agregamos algunas cosas nuevas:

En la mochila colocamos:

 **Dos carpetas tamaño Rivadavia** forradas con el color que elijan. Deben colocar rótulo con nombre, apellido, grado, turno y escuela en cada una de ellas:

- ✓ Una de las carpetas será para los espacios curriculares de materias especiales, deberá tener hojas rayadas y las siguientes carátulas: **INGLÉS**  
**INFORMÁTICA** (cuadernillo que informa la seño a comienzo del año)  
**TEATRO**  
**MÚSICA** (Flauta dulce y cuadernillo de Santillana –Música)  
**CATEQUESIS**  
(EN **PLÁSTICA** USARÁN UNA CARPETA TAMAÑO OFICIO CON HOJAS BLANCAS DE DIBUJO Y RÓTULO)

- ✓ Otra carpeta será la de clases, deberá tener hojas rayadas y contendrá las siguientes asignaturas/carátulas:
- \***LENGUA**
  - \***CIENCIAS SOCIALES**
  - \***CIUDADANÍA Y PARTICIPACIÓN**
  - \***CIENCIAS NATURALES**
  - \***TECNOLOGÍA**
  - \***MATEMÁTICA**
  - \***EVALUACIONES**

- ✓ Un cuaderno tamaño Rivadavia, de 24 hojas, forrado de azul con un rótulo que diga GLOSARIO


**Recordar foliar las hojas y colocar nombre y grado.**


En casa, debemos tener la carpeta del año pasado vacía para utilizarla como carpeta archivadora. Cuando la seño lo indique, ayudar a los chicos a sacar hojas de la carpeta de clase y en forma ordenada colocarla en la carpeta archivadora. De esta forma evitamos y ayudamos a que la mochila no esté tan pesada.

 En la mochila deberemos tener una bolsita especial, con un Kit sanitario, compuesto por:  
\*Alcohol en gel o sanitizante, \*una toalla de mano, \*pañuelos descartables o servilletas de papel.

Recordemos a nuestros

niños y niñas que estos elementos son de uso personal por lo que no es recomendable, compartirlos. Revisar diariamente en casa para que no falte.

 Recomendamos continuar con el proyecto de merienda saludable que venimos trabajando desde primer ciclo. Deberán prever los dos recreos, tanto para la comida como la bebida.



### EN LA CARTUCHERA COLOCAMOS:

Lápices de colores o fibras, lápices de escribir, sacapuntas, plasticola, regla, goma, tijera, lapiceras azules (biromes) y corrector (todo con nombre). Un fibrón para pizarra con nombre para uso personal del alumno/a.

Será

importante revisar en casa que tengan siempre todos los útiles necesarios.



Después de las vacaciones de invierno pediremos elementos de geometría.




En Matemática utilizaremos el libro **“Hacer matemática juntos” Nueva Edición.** editorial Estrada



Para el espacio curricular inglés continuaremos con el libro **My English Trip 1 2nd Edition** de la editorial Macmillan. Una vez finalizado, usaremos el libro **Go Getter 1 Flexi Students' book y Workbook** de la editorial **Pearson.**



Para el proyecto de Literatura que desarrollaremos este año, es nuestra intención leer dos libros: para la primera etapa leeremos **“Viaje a la Bandera”** de Cecilia Pisos. El segundo libro lo informaremos en el transcurso del año.



### PARA EL AULA NECESITAREMOS:



- Un rollo de servilletas de papel
- Un afiche de color claro
- un block de 20 hojas blancas A 4
- un block de 20 hojas de colores también A4.

**¡Los esperamos con mucha alegría en este ciclo lectivo 2025!**

Las señoras de cuarto